


МИНИСТЕРСТВО ПРОСВЕЩЕНИЯ РОССИЙСКОЙ ФЕДЕРАЦИИ
Министерство общего и профессионального образования Ростовской области
Управление образования г. Волгодонска
МБОУ СШ "Центр образования" г.Волгодонска"

РАССМОТРЕНО


Председатель
педагогического совета



Л.В. Семенова
Протокол №1 от «30» 08
2023 г.

СОГЛАСОВАНО


зам.директора



Н.С. Клочкова
Протокол №1 от «30» 08
2023 г.

УТВЕРЖДЕНО

Директор



Л.В. Семенова
Приказ №267 от «01» 09
2023 г.



РАБОЧАЯ ПРОГРАММА

внеурочной деятельности «Азбука правил дорожной безопасности»

для обучающихся 3-в класса

г. Волгодонск 2023

Пояснительная записка

Развитие сети дорог, резкий рост количества транспорта породил целый ряд проблем. Травматизм на дорогах - это проблема, которая беспокоит людей всех стран мира. Плата очень дорогая и ничем не оправданная. Правительство РФ обращается ко всем участникам дорожного движения – «сконцентрировать свое внимание на неукоснительном соблюдении ПДД, на уважении друг к другу, помня при этом, что от нашего поведения на дорогах и улицах зависит как наша собственная жизнь, так жизнь и здоровье любого человека». Находясь в социуме, каждый человек, так или иначе, влияет на уровень безопасности окружающих людей, и безопасность каждого во многом зависит от уровня сформированности культуры личной безопасности конкретного человека. Перед нами стоит актуальная задача по воспитанию культуры личной безопасности, которая является компонентом общечеловеческой культуры.

Данная программа сориентирована на изучение основ безопасности направленных на обеспечение безопасности личности на дороге от всех источников угроз, на знания и навыки использования правил дорожного движения в жизни, которые являются одним из фрагментов культуры личной безопасности.

Программа «Азбука дорожной безопасности» имеет целью не механическое заучивание ПДД, а формирование и развитие познавательной деятельности, ориентированной на понимание опасности и безопасности.

Занятия проводятся в доступной и стимулирующей развитие интереса форме. На каждом занятии присутствует элемент игры.

Игровые технологии, применяемые в программе, дают возможность включиться ребенку в практическую деятельность, в условиях ситуаций, направленных на воссоздание и усвоение опыта безопасного поведения на дорогах и улицах, в котором складывается и совершенствуется самоуправление поведением.

Программа составлена по трем основным видам деятельности:

- обучение детей происходит на основе современных педагогических технологий теоретическим знаниям: правилам дорожного движения и безопасного поведения на улице;
- творческие работы учащихся (изучение тематических иллюстраций, плакатов, слайдов и выполнение креативных заданий, развивающих их познавательные способности, необходимые им для правильной и безопасной ориентации в дорожной среде);
- практическая отработка координации движений, двигательных умений и навыков безопасного поведения на улицах, дорогах и в транспорте с использованием для этого комплекса игр (сюжетные, ролевые, игры по правилам и др.) и специальных упражнений (вводные, групповые, индивидуальные).

Актуальность: при переходе на федеральные государственные стандарты второго поколения, современные требования к образованию предусматривают необходимость сконцентрировать своё внимание на соблюдении ПДД и культуру личной безопасности.

Новизна: 1) количество часов увеличено в 3 раза, что позволяет более основательно изучить Правила дорожного движения. 2) воспитание личности, хорошо знакомой с современными проблемами безопасности жизни, осознающей их исключительную важность, стремящейся решать эти проблемы и при этом разумно сочетать личные интересы с интересами общества происходит посредством ИКТ, ролевых игр, креативных заданий.

Основные цели: Охрана жизни и здоровья юных граждан, защита их прав и законных интересов путем предупреждения дорожно-транспортных происшествий

Задачи:

1. Развивать мотивацию к безопасному поведению.
2. Научить основным правилам дорожного движения.
3. Формировать устойчивый навык наблюдения в различных ситуациях дорожного движения.
4. Формировать личностный и социально – значимый опыт безопасного поведения на дорогах и улицах
5. Формировать навыки самооценки, самоанализа своего поведения на улице и в транспорте.

Дети должны знать:

1. историю возникновения ПДД;
2. дорожные знаки;
3. сигналы светофора;
4. виды транспорта;
5. причины ДТП;
6. правила движения на велосипеде;
7. правила движения по дороге.
8. безопасный путь из дома до школы

Дети должны уметь:

1. ориентироваться в дорожных ситуациях;
2. оценивать свое поведение на дороге;
3. объяснить товарищу правила поведения на дороге.

Контингент обучаемых: дети младшего школьного возраста.

Сроки реализации: программа рассчитана на 4 года

Реализация программы достигается путём рациональной теоретической подготовки и закрепления знаний с помощью практических занятий, культурно-массовых мероприятий. Занятия проходят в классе с использованием мультимедийной установки, настольных игр, наглядно-раздаточного и демонстрационного материала, просмотра фильмов по ПДД, приглашением инспектора ГИБДД.

Методика: тематические занятия, беседы, игровые уроки, практические занятия, конкурсы, соревнования, викторины на лучшее знание ПДД, настольные, ролевые, дидактические игры.

Принципы, лежащие в основе разработки программы

- - систематическое изучение правил дорожного движения,
- - осознанность в их усвоении,
- - постоянное наращивание количества изученного материала в соответствии возрастными возможностями обучающихся.
-

- **Учебно – тематический план**

3 класс

№	Тема занятия
1	Вводное занятие.
2-3	Основные правила поведения учащихся на улице и дороге.
4-5	Практическое занятие. Почему на улице опасно? (экскурсия)
6	Остановочный путь и скорость движения.
7-8	Пешеходные переходы.
9	Нерегулируемые перекрестки.
10	Регулировщик и его сигналы.
11-12	Проект № 1 «Регулируемая дорога».
13	Поездка на автобусе и троллейбусе.
14	Поездка на трамвае и других видах транспорта.
15	Дорожные знаки и дорожная разметка.
16	Дорога в школу.
17-18	Проект № 2 «Твой ежедневный маршрут».
19	Где можно и где нельзя играть.
20	Ты – велосипедист.
21	Поездка за город.
22	Дорога глазами водителей.
23	Учусь читать дорожные знаки.
24-25	Проект №3 «Дорожные знаки в моей окрестности».
26	Кодекс выживания городского пешехода.
27	КВН «Клуб внимательный пешеход».
28	Правостороннее , двустороннее и одностороннее движение транспорта.
29-30	Проект №4 «Расставь дорожные знаки на перекрёстке».
31	Игры и соревнования по правилам безопасного поведения на дорогах.
32-33	Почему дети попадают в дорожные аварии.
34	Итоговое занятие.

Требования к уровню подготовки учащихся**Учащиеся 3-го класса должны уметь:**

- переходить улицы и дороги по сигналам светофора и пешеходным переходам, а также проезжую часть небольшой дороги (вне зоны видимости пешеходных переходов);
- правильно вести себя во дворах, жилых зонах, на тротуаре, при движении группой, в транспорте, при езде на велосипеде.

Учащиеся 3-го класса, кроме перечисленного выше, должны знать Правила:

- перехода регулируемых и нерегулируемых перекрестков;
- перехода проезжей части с односторонним и двусторонним движением транспорта и трамвайными путями.

Учащиеся 3-го класса должны уметь:

- переходить регулируемые и нерегулируемые перекрестки;
- обращаться за помощью к взрослым в сложных дорожных условиях;
- при посадке и высадке из общественного транспорта;
- ориентироваться в дорожной обстановке: не выходить из-за препятствий и сооружений; не стоять близко от углов перекрестка и края проезжей части и спиной к ней;
- не создавать помех движению транспорта;
- определять опасные и безопасные участки дорог и улиц;
- дисциплинированно вести себя на посадочных площадках, при входе, выходе и в салоне общественного транспорта.

Ожидаемые результаты.

- Сокращение количества ДТП с участием обучающихся
- Повышение уровня теоретических знаний по ПДД
- Освещение результатов деятельности в школьных СМИ (постоянно действующий уголок безопасности дорожного движения)

Материально-техническое и информационно-техническое обеспечение

1. Мультимедийное оборудование: компьютер, проектор, интерактивная доска, сканер-принтер, система электронного голосования, документ-камера.
2. Диски по ПДД

Литература

1. Е. А. Воронова. Красный, жёлтый, зелёный. ПДД во внеклассной работе. Ростов-на Дону: «Феникс», 2006
2. В. И. Ковалько. Игровой модульный курс по ПДД, или школьник вышел на улицу. М: «Вако», 2008.
3. Материалы газеты «Добрая дорога детства».
4. Энциклопедия «Все обо всем».

Календарно-тематическое планирование

3 класс

дата	Тема занятия. Кол-во часов	Базовое содержание	Планируемые результаты
01.09	1.Вводное занятие.	Повторить правила дорожного движения, изученные Во 2 классе. Наиболее безопасные места для движения пешеходов в микрорайоне, основные причины детского транспортного травматизма.	выбор наиболее эффективных способов решения задач в зависимости от конкретных условий, умение выделять нравственный аспект поведения,

			выявлять проблему и оценивать предлагаемые способы её разрешения, составление плана последовательности действий.
08.09 15.09	2,3. Основные правила поведения учащихся на улице и дороге.	Формировать навыки выполнения основных правил поведения учащихся на улице, дороге с целью предупреждения детского транспортного травматизма.	формулировка задач, которые следует решить, осознание учебной цели и связи задач с конечной целью, умение планировать свою деятельность.
22.09 29.09	4,5. Практическое занятие. Почему на улице опасно? (экскурсия)	Мы учимся соблюдать правила дорожного движения – настольные игры, макеты. Экскурсии по городу. Характеристика улиц, переулков, на которых живут уч-ся.	участвовать в коллективном обсуждении проблем, принятие практической задачи
06.10	6. Остановочный путь и скорость движения.	Остановочный и тормозной путь автомобиля. Факторы, влияющие на величину остановочного пути. Опасность перехода перед близко едущим транспортом. Особенности движения пешеходов и водителей по мокрой и скользкой дороге.	поиск и выделение необходимой информации.
13.10 20.10	7,8. Пешеходные переходы.	Пешеходный переход и его обозначения. Пешеходные переходы в микрорайоне школы. Правила перехода дороги с двусторонним и односторонним движением. Опасные ситуации при переходе дороги. Подземный и наземный пешеходные переходы, их обозначения. Правила перехода при их наличии. Действия пешеходов при приближении транспортных средств с включенными спец сигналами. Правила перехода дороги, если в зоне видимости отсутствуют пешеходный переход или перекресток.	усвоение теоретических знаний, умение осознанно и произвольно строить речевое высказывание.
27.10	9. Нерегулируемые перекрёстки.	Типы перекрестков. Предупредительные	выделение и осмысление

		<p>сигналы, подаваемые водителями. Нерегулируемый перекресток. Обозначение пешеходных переходов на нерегулируемом перекрестке. Правила перехода нерегулируемого перекрестка. Где и как перейти проезжую часть, если пешеходный переход не обозначен.</p>	<p>отдельных слов, терминов, понятий; учитывать установленные правила в планировании и контроле способа решения; осознание учебной цели и связи задач с конечной целью.</p>
10.11	10. Регулировщик и его сигналы.	<p>Для чего регулировщику нужны жезл и свисток? Сигналы регулировщика. Действия пешеходов по этим сигналам. Приоритет сигналов регулировщика над сигналами светофора.</p>	
17.11 24.11	11,12. Проект № 1 «Регулируемая дорога»	<p>Способствовать овладению младшими школьниками знанием сигналов пешеходных светофоров и сигналов регулировщика.</p>	<p>интегрироваться в группу сверстников и строить продуктивное взаимодействие со сверстниками, умение планировать свою деятельность.</p>
01.12	13. Поездка на автобусе и троллейбусе.	<p>Правила для пассажиров автобуса и троллейбуса на остановке, при посадке, в салоне и при выходе. Правила перехода дороги при движении к остановке и после выхода из автобуса и троллейбуса. Опасные ситуации, возникающие при этом. Экскурсия на автобусную остановку.</p>	<p>самостоятельное выделение и формирование познавательной цели.</p>
08.12	14. Поездка на трамвае и других видах транспорта.	<p>Правила для пассажиров трамвая на остановках, при посадке, в вагоне и при выходе. Правила перехода дороги при движении на остановку и после выхода из трамвая. Правила пользования маршрутным такси и легковым автомобилем.</p>	<p>построение логической цепи рассуждений, умение выделять нравственный аспект поведения.</p>
15.12	15. Дорожные знаки и дорожная разметка.	<p>Группы дорожных знаков и их назначение. Дорожные знаки: «Дорога с односторонним движением», «Место</p>	<p>Постановка и формулирование проблемы, самостоятельное создание алгоритмов деятельности при её решении.</p>

		стоянки», «Железнодорожный переезд со шлагбаумом», «Железнодорожный переезд без шлагбаума», «Пешеходный переход» (предупреждающий), «Дети», «Пешеходная дорожка», «Въезд запрещен». Знаки сервиса. Дорожные знаки в микрорайоне школы.	
22.12	16. Дорога в школу.	Микрорайон школы. Транспорт в микрорайоне школы. Наиболее опасные перекрестки в микрорайоне школы. Что изменилось в маршруте школьника по сравнению с 1 классом. Разбор безопасных путей подхода к школе, дому, кинотеатру, магазину и т.д.	умение структурировать знания, постановка задач на усвоение готовых знаний и действий
29.12 12.01	17,18. Проект № 2 «Твой ежедневный маршрут»	Способствовать овладению младшими школьниками знанием наиболее безопасного маршрута в школу и домой.	определение цели и функций участников, способов взаимодействия, применение методов информационного поиска
19.01	19. Где можно и где нельзя играть.	Опасность игр вблизи проезжей части. Где можно и где нельзя играть во дворе. Примеры дорожно-транспортных происшествий с детьми. Анализ причин их возникновения.	умение использовать наглядные модели.
26.01	20. Ты – велосипедист.	Общее устройство велосипеда, типичные неисправности, их устранение. Правила безопасной езды для юных велосипедистов. Примеры дорожно-транспортных происшествий с детьми. Анализ причин их возникновения.	выбор наиболее эффективных способов в зависимости от конкретных условий, постановка задач на усвоение готовых знаний и действий
02.02	21. Поездка за город.	Движение транспорта на загородной дороге. Правила движения пешеходов по загородной дороге. Как правильно перейти загородную дорогу. Железнодорожные переезды, их виды. Правила перехода через железнодорожные переезды (со	самостоятельное создание способов решения проблем.

		шлагбаумом и без шлагбаума).	
09.02	22. Дорога глазами водителей.	Дорожная обстановка в зависимости от времени года, суток и погодных условий. Особенности работы водителя. Опасные ситуации, возникающие с пешеходами на проезжей части, глазами водителей.	построение логической цепи рассуждений, умение выделять нравственный аспект поведения.
16.02	23. Учусь читать дорожные знаки.	Познакомить учащихся со значением некоторых часто встречающихся дорожных знаков и указателей. Учить детей различать знаки для водителей и пешеходов. Воспитывать внимание, навыки осознанного использования знаний дорожного движения в повседневной жизни.	умение использовать наглядные модели.
01.03 15.03	24,25. Проект №3 «Дорожные знаки в моей окрестности»	Оформление дорожных знаков, часто встречающихся в микрорайоне школы.	планирование общих способов работы, постановка задач на усвоение готовых знаний и действий
22.03	26. Кодекс выживания городского пешехода.	Отработка устойчивого навыка грамотного пешехода.	формулирование проблемы, формирование самооценки
05.04	27. КВН «Клуб внимательный пешеход»	Воспитывать навыки осознанного знания правил в повседневной жизни.	выражать свои мысли в соответствии с задачами и условиями коммуникации
12.04	28. Правостороннее, двустороннее и одностороннее движение транспорта	Объяснить смысл правостороннего, двустороннего и одностороннего движения транспорта.	построение логической цепи рассуждений, умение выделять нравственный аспект поведения.
19.04 26.04	29,30. Проект №4 «Расставь дорожные знаки на перекрёстке»	Формирование навыка расстановки дорожных знаков.	участвовать в коллективном обсуждении проблем
03.05	31. Игры и соревнования по правилам безопасного поведения на дорогах.	Закрепить знания, умения и навыки учащихся по правилам безопасного поведения на улицах и дорогах с использованием игровых средств.	обеспечивать бесконфликтную совместную работу, развитие морального сознания.
17.05 13.05	32. Почему дети попадают в дорожные аварии.	Расширить представление учащихся о дорожной среде, развивать целостность восприятия, чувства предвидения	установление причинно-следственных связей.

		опасности, наблюдательность, дисциплинированность, умения и навыки безопасного поведения.	
24.05	33. Итоговое занятие.	Закрепить знания и умения по всем темам с помощью модели транспортных средств, макетов средств регулирования, схем улиц и дорог, настольных игр по ПДД.	формирование рефлексивности самооценки в учебной деятельности

СОГЛАСОВАНО

Протокол заседания
методического совета
МБОУ СШ «Центр образования»
г.Волгодонска
от 30.08.2023 года № 1
заместитель директора по УВР,
председатель МС
Н.С.Клочкова

СОГЛАСОВАНО

Заместитель директора по УВР
О.Н.Жданова